



# LE MARCHÉ DES BISCUITS ET GÂTEAUX EN 2021



**115**  
ENTREPRISES



**12 133**  
EMPLOIS DIRECTS

## LES BISCUITS ET GÂTEAUX ENGLOBENT

**80** FAMILLES  
DE PRODUITS

## TOTAL VENTES GRANDE DISTRIBUTION FRANCE

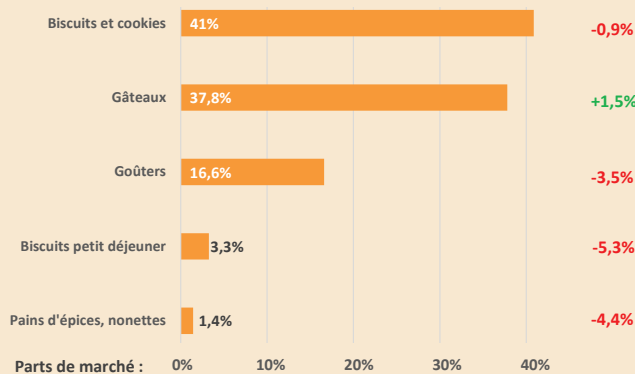
**3 679**  
MILLIONS €  
553 773 tonnes

Source : L'Alliance 7

Source : IRI

## REPARTITION DES VENTES PAR CATEGORIE

PARTS DE MARCHÉ EN VOLUME



VARIATION  
DES VENTES  
EN VOLUME  
2021/2020

Source : IRI HM + SM + Proxi + HD + e-commerce GSA

## CONSOMMATION PAR AN/HABITANT EN 2021

**5** kg de BISCUITS  
Par an/hab

**3** kg de GÂTEAUX  
Par an/hab

Source : IRI et INSEE

## TAILLE DE LA CLIENTÈLE DE BISCUITS ET GÂTEAUX

**98,6%**

## BUDGET MOYEN ANNUEL DES FOYERS FRANÇAIS POUR LES BISCUITS ET GÂTEAUX

**114 €**

Source : Kantar

**LES VENTES DE BIO  
EN VOLUME  
REPRÉSENTENT  
2,8%**

Source : IRI sur le total des volumes vendus

## VENTES À L'EXPORT



**1 282**  
MILLIONS €  
368 020 tonnes

Source : Douanes Françaises

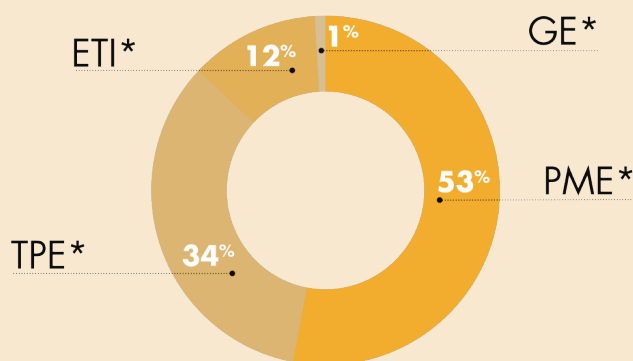
## LA FRANCE EXPORTE



**21,5%**  
de sa production  
de biscuits (en volume)

Source : Prodcom 2020 et Douanes Françaises

## LES ENTREPRISES (EN NOMBRE D'ENTREPRISES)



\* TPE : Très Petites Entreprises,  
PME : Petites et Moyennes Entreprises,  
ETI : Entreprises de taille intermédiaire - Source : L'Alliance 7



# LE MARCHÉ DE LA PANIFICATION EN 2021



15

ENTREPRISES



2 547  
EMPLOIS DIRECTS

Source : L'Alliance 7

TOTAL VENTES  
GRANDE DISTRIBUTION FRANCE



1 326  
MILLIONS €

373 467 tonnes

Source : IRI  
HM + SM + Proxi + HD + Ecommerce



VENTES À L'EXPORT

49

MILLIONS €

15 865 tonnes

Source : Douanes Françaises  
(uniquement biscottes et produits croustillants)



6%

DE PRODUITS BIO

Source : IRI sur le volume des ventes totales



5,5 kg

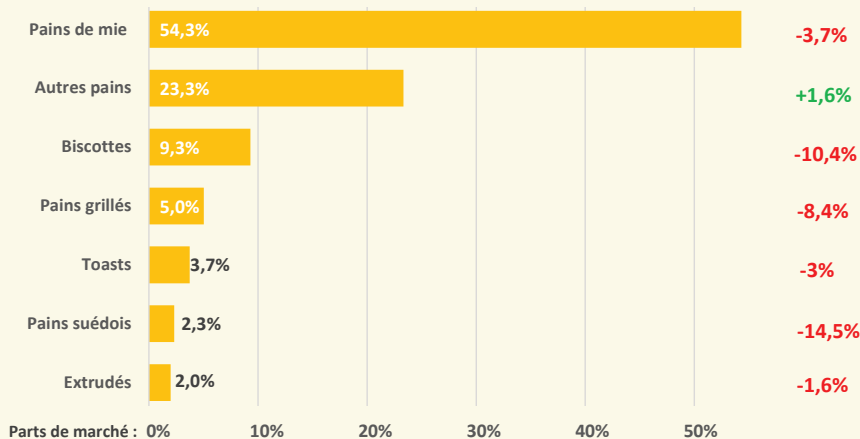
CONSOMMÉ  
PAR AN/HABITANT

Source : IRI sur population Française 2021

## REPARTITION DES VENTES PAR CATEGORIE

PARTS DE MARCHÉ EN VOLUME

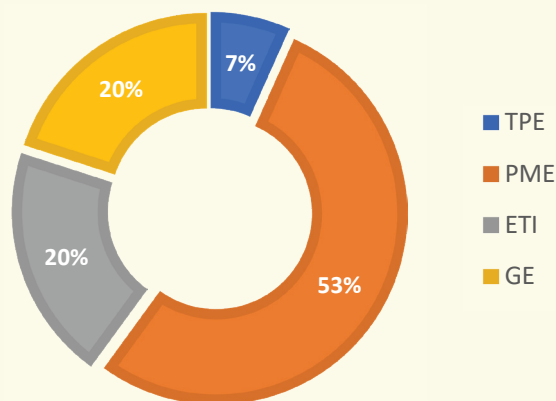
VARIATION  
DES VENTES  
EN VOLUME  
2021/2020



Source : IRI  
HM + SM + Proxi + HD + e-commerce GSA

## CARTOGRAPHIE DES ENTREPRISES DU SYNDICAT DE LA PANIFICATION CROUSTILLANTE ET MOELLEUSE

EN NOMBRE D'ENTREPRISES



\* TPE : Très Petites Entreprises,  
PME : Petites et Moyennes Entreprises,  
ETI : Entreprises de taille intermédiaire - Source : L'Alliance 7