



Chiffres-clés 2018

1- Les PRODUITS

Préparations infantiles / Laits pour bébés : préparations pour nourrissons (1^{er} âge), préparations de suite (2^{ème} âge), laits de croissance, laits spéciaux.

Céréales infantiles : Céréales pour bébés (céréales simples, enrichies en fruits ou légumes, protéinées, biscuits).

Autres aliments pour bébés : Aliments en pots pour bébés (fruits, desserts, légumes, viandes, légumes-viandes, potages...), plats-assiettes, purées et potages, jus et boissons, petits déjeuners...

2- Le Nombre de NAISSANCES

	2018	2017	Evolution 2017-2018
Nombre de naissances	758 000	769 553	-1,50%

Source : INSEE

3- Le MARCHÉ FRANÇAIS des aliments de l'enfance

	2018	2017
Valeur (millions) :	1 014	1 039
Laits pour bébés	535	563
Aliments pour bébés	479	476
Volume en tonnes	178 401	181 280
Laits pour bébés	83 446	87 150
Aliments pour bébés	94 955	94 130

Source : IRI : HM+SM+Proxy+HD+E-commerce GSA décembre 2018 // IMS 2018

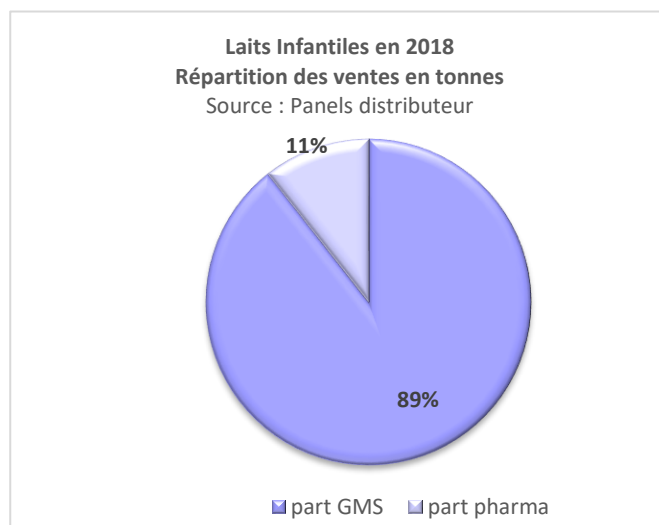
Par produits (en tonnes) pour l'ensemble des circuits de distribution (GMS et pharmacie) :

	2018	2017
Laits 1er âge	9 801	10 598
Laits 2 ^e âge	9 666	10 488
Laits de croissance en poudre	9 065	8 518
Laits de croissance liquide (GMS)	54 188	56 695
Laits spéciaux	726	850
Total laits pour bébé	83 446	87 150

Céréales infantiles	16 165	13 432
Autres aliments pour bébés	78 790	80 698
Total aliments pour bébés	94 955	94 130

Total aliments de l'enfance	178 401	181 280
------------------------------------	----------------	----------------

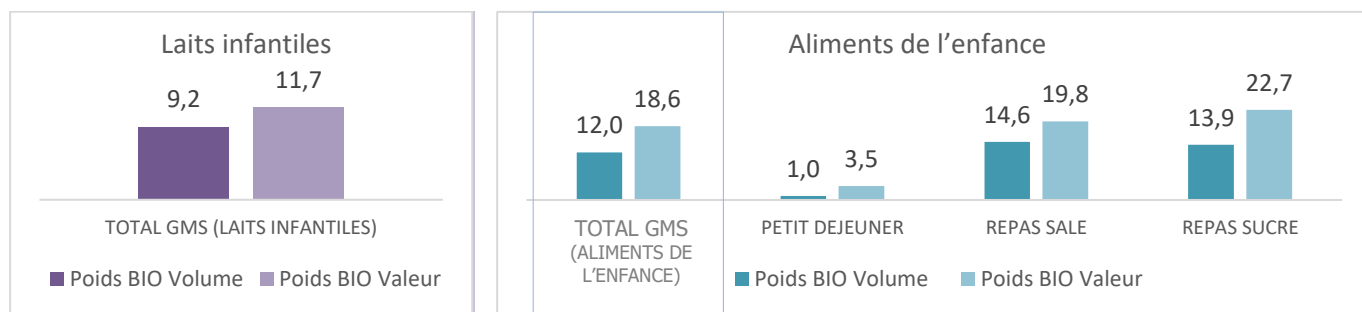
Source : IRI : HM+SM+Proxy+HD+E-commerce GSA décembre 2018





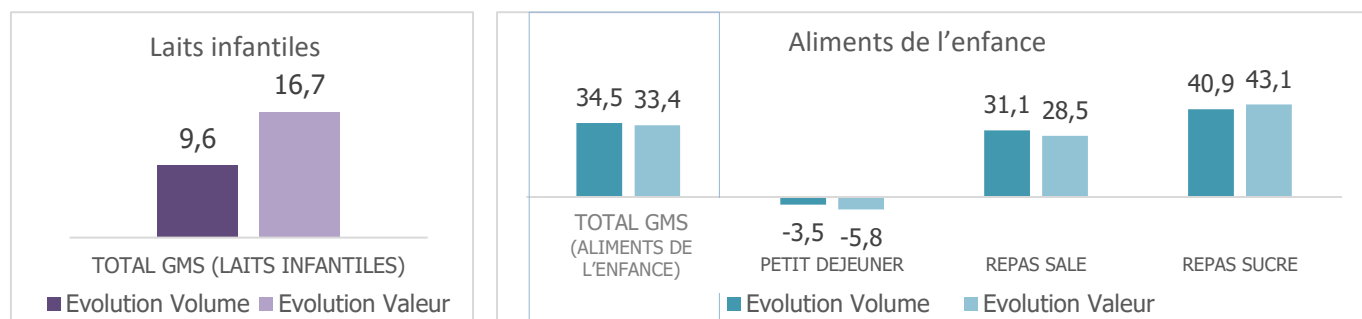
Aliments 0-3 ans
de l'Enfance

Poids de la bio sur le marché français (GMS - en%)



Source : IRI : HM+SM+Proxy+HD+E-commerce GSA décembre 2018

Evolution de la bio sur le marché français (GMS - en%)

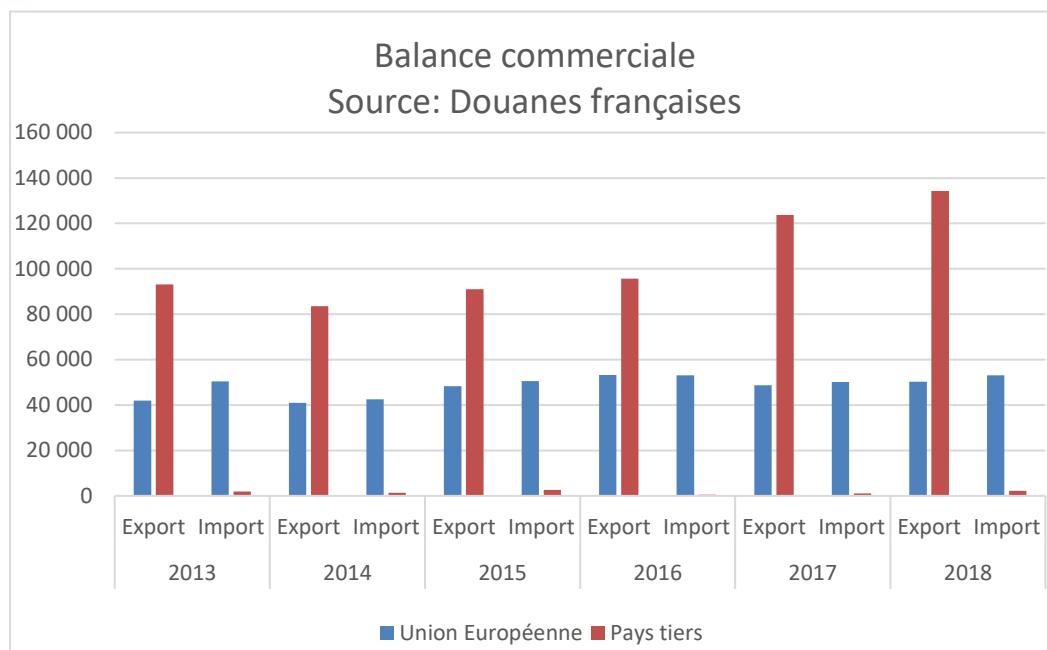


Source : IRI : HM+SM+Proxy+HD+E-commerce GSA décembre 2018

4- Les PRINCIPAUX CLIENTS de La France pour les Laits infantiles et BALANCE COMMERCIALE

Principaux clients de la France (en volume - tonnage) :

PAYS	Tonnage	Variation 18/17	Variation 18/16
Chine	66 274	+7%	+339%
Algérie	15 768	-12%	-8%
Royaume Uni	9 425	+6%	+9%
Italie	8 694	-5%	-10%
Arabie Saoudite	8 154	-15%	-16%
Allemagne	6 996	-1%	-29%
Belgique	6 287	+2%	+22%
Irak	4 457	-29%	+16%
Egypte	4 073	+29%	+4%
Pologne	3 423	+51%	-8%
Pays-Bas	3 301	+5%	-12%
Côte d'Ivoire	2 776	+18%	+14%
Espagne	2 501	-12%	-28%
Australie	2 377	+19%	+43%
Lybie	2 090	+60%	-16%



Source : douanes françaises 2018

5- Les ACTEURS

Biostime - Blédina - Candia - Charles & Alice - Even Santé Industrie – Good Gout – Isigny Sainte Mere - Laboratoire Gilbert – Lactalis Nutrition Diététique - Lactalis Nutrition Santé – Laboratoire Menarini- Laiterie de Montaigu - Materna - Nestlé France - Nutribio – Nutriset - Régilait – United Pharmaceutical - Sodilac - Vitagermine – Yabon – Yooji