



Syndicat Français
des Céréales du Petit Déjeuner

Chiffres-clés 2018

L'industrie française des céréales pour petit déjeuner représente 15 entreprises en France et presque autant d'unités de production. Elle emploie près de 2760 salariés.

1 - Le MARCHÉ FRANÇAIS

	2018		2017		Évol. 18/17	
	Tonnes (000)	Millions €	Tonnes (000)	Millions €	Tonnes (000)	Millions €
Total céréales prêtes à consommer	102 349	551	107 307	577	-4,6%	-4,4%
Céréales enfants et adolescents	59 741	309	62 062	323	-3,7%	-4,1%
- Nature et miel	10 834	60	12 186	68	-11,1%	-12,2%
- Pour enfants	18 377	94	19 544	98	-6,0%	-4,5%
- Pour adolescents	30 531	156	30 332	157	+0,7%	-0,3%
Céréales pour adultes (dont avoine)	42 607	242	45 245	254	-5,8%	-4,8%
- Équilibre et bien-être	17 119	98	18 284	105	-6,4%	-6,8%
- Plaisirs	25 489	144	26 962	148	-5,5%	-3,3%

Source : IRI : HM+SM+Proxy+HD+E-commerce GSA décembre 2018

2 – La CONSOMMATION *

Taux de consommateurs et consommations journalières moyennes par groupe d'aliments, chez l'ensemble des individus et chez les seuls consommateurs

Tranche d'âge	Ensemble des individus		Seuls consommateurs
	Taux de consommateurs	Consommations moy. (g/j)	Consommation moy.(g/j)
0-10 ans	36,0%	7,7	21,5
11-17ans	47,9%	14,8	30,9
18-79 ans	15,0%	4,8	32,2

*Source : Etude INCA 2014 – 2015, traitement Anses / Publication 2017

Répartition moyenne des consommations journalières individuelles selon le lieu de consommation (à domicile/hors domicile)

Tranche d'âge	A domicile	Hors Domicile
0-10 ans	87,6%	12,4%
11-17ans	91,0%	9,0%
18-79 ans	91,3%	9,7%

*Source : Etude INCA 2014 – 2015, traitement Anses / Publication 2017

Répartition moyenne des consommations journalières individuelles selon les occasions de consommation

Tranche d'âge	Petit-déjeuner	Déjeuner	Goûter	Dîner	Apéritif	Autres collations
0-10 ans	83,4%	0,1%	10,9%	0,7%	0,0%	4,9%
11-17ans	85,5%	0,9%	9,2%	0,9%	0,5%	3,1%
18-79 ans	79,2%	0,8%	6,4%	5,4%	0,5%	7,6%

*Source : Etude INCA 2014 – 2015, traitement Anses / Publication 2017

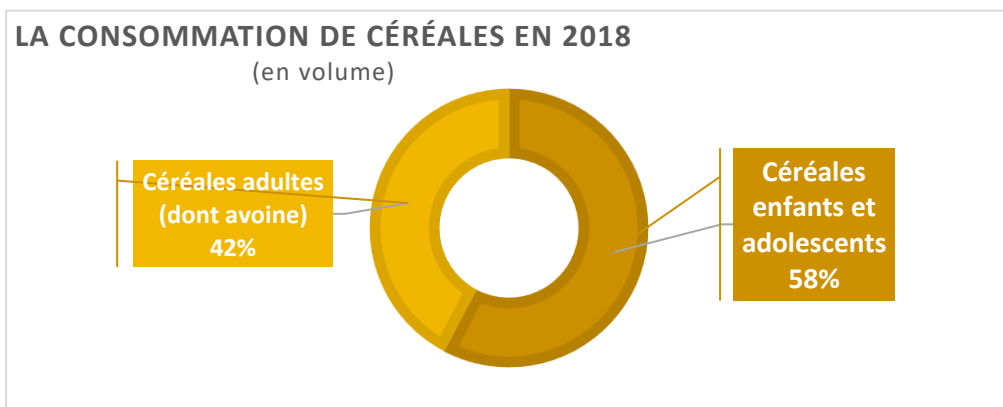
Avril 2019

1



Syndicat Français
des Céréales du Petit Déjeuner

3 – Les CATEGORIES DE PRODUITS



(Source IRI pour l'Alliance 7 année 2016)

4 – les PRINCIPAUX FABRICANTS

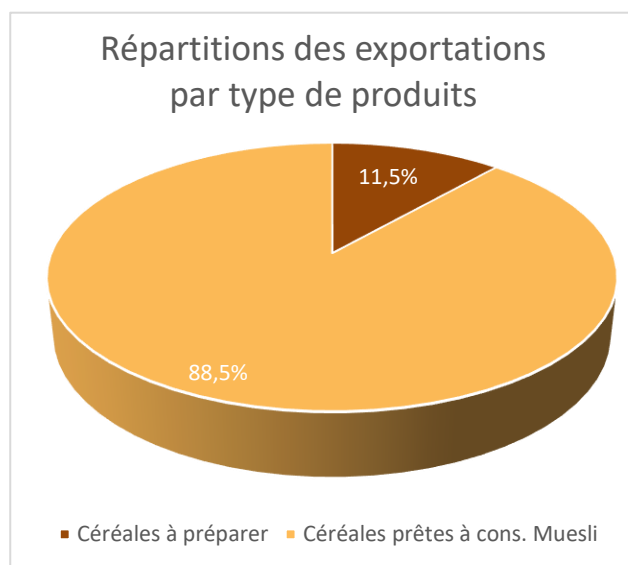
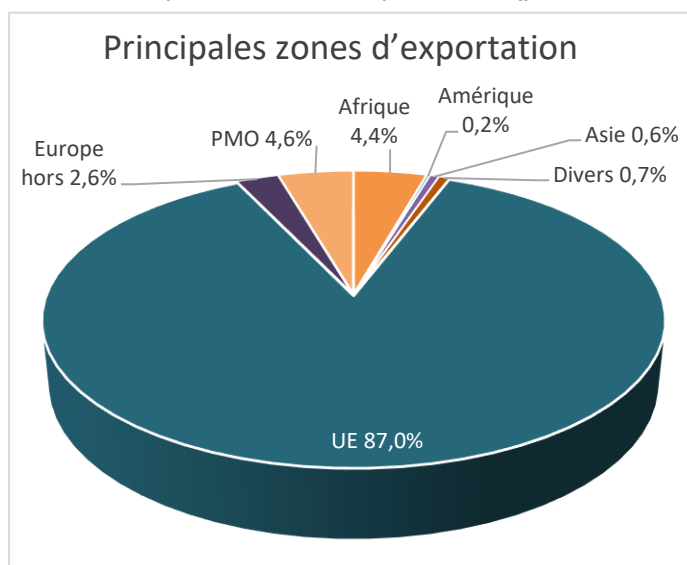
- ARTENAY BARS
- BRUEGGEN FRANCE SNC
- CERECO
- CPW FRANCE – NESTLE & GENERAL MILLS
- DAILYCER
- FAVRICHON
- KELLOGG'S
- PEPSICO FRANCE
- SEVENDAY
- WEETABIX

5 – Les VARIETES DE CAREALES

- PETALES DE BLE, MAÏS OU RIZ
- SOUFFLEES
- FOURREES
- MUESLI
- FLOCONS D'AVOINE

➤ - EXPORTATIONS FRANCAISES

La France exporte **44%** de sa production (*prodcop 2018*)



Source : Douanes Françaises 2018